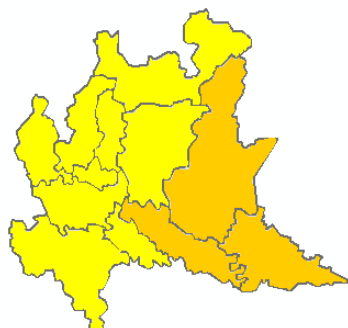


Disagio da calore in Lombardia

	IERI MARTEDÌ 16/06	OGGI MERCOLEDÌ 17/06	DOMANI GIOVEDÌ 18/06	DOPODOMANI VENERDÌ 19/06
BERGAMO	Disagio debole	Disagio moderato	Disagio forte	Disagio forte
BRESCIA	Disagio moderato	Disagio moderato	Disagio forte	Disagio forte
COMO	Disagio debole	Disagio moderato	Disagio moderato	Disagio moderato
CREMONA	Disagio moderato	Disagio moderato	Disagio forte	Disagio forte
LECCO	Disagio debole	Disagio moderato	Disagio moderato	Disagio moderato
LODI	Disagio debole	Disagio moderato	Disagio forte	Disagio forte
MANTOVA	Disagio moderato	Disagio moderato	Disagio forte	Disagio forte
MILANO	Disagio debole	Disagio moderato	Disagio forte	Disagio forte
MONZA E BRIANZA	Disagio debole	Disagio moderato	Disagio forte	Disagio forte
PAVIA	Disagio debole	Disagio moderato	Disagio forte	Disagio forte
SONDRIO	Disagio debole	Disagio moderato	Disagio moderato	Disagio moderato
VARESE	Disagio debole	Disagio moderato	Disagio moderato	Disagio moderato

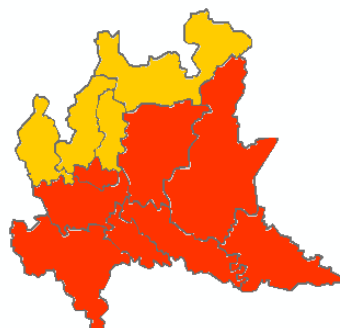
IERI
MARTEDÌ 16/06



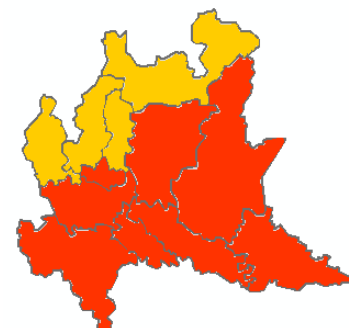
OGGI
MERCOLEDÌ 17/06



DOMANI
GIOVEDÌ 18/06



DOPODOMANI
VENERDÌ 19/06



Legenda

Scala disagio

- 1 - Normalità
- 2 - Disagio debole
- 3 - Disagio moderato
- 4 - Disagio forte
- 5 - Disagio molto forte

Note

- 1) La valutazione delle condizioni di disagio è basata sull'indice "Humidex" (Masterton J.M., Richardson F.A., 1979) con scala di intensità riadattata da ARPA-SMR Lombardia.
- 2) Il livello di disagio per ciascuna Provincia è riferito alle aree di pianura e di fondovalle. I livelli indicati nella colonna "IERI" derivano da misure di temperatura e umidità, quelli nelle successive colonne da valori previsti dei medesimi parametri.
- 3) Per le aree urbane di Milano e Brescia restano operativi i bollettini emessi dal Dipartimento della Protezione Civile. Si precisa che tali prodotti si basano su impostazioni differenti rispetto a quelle adottate da ARPA-SMR Lombardia.